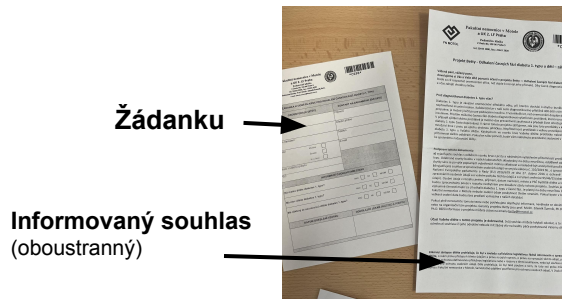


NÁVOD NA ODBĚR KRVE

VIDEO NÁVOD

načtete QR

Dostali jste od nás obálku obsahující:

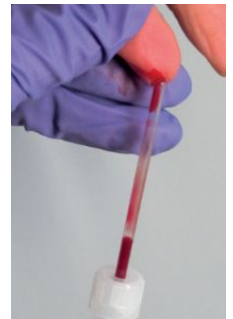
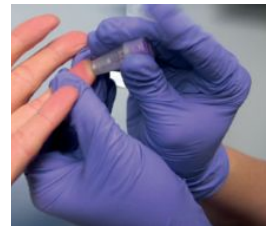


Jen zaměřit fotoaparát
v mobilu

Postup odběru

K úspěšnému provedení testu potřebujeme 0,2 ml krve (viz rysku zkumavky).
Nezáleží na tom, kdy odběr provedete (před nebo po jídle, v jakou denní dobu).

- (1) Nechte dítě, ať si zahřeje dlaně (třením o sebe nebo v teplé vodě) a promasíruje prsty. Položte si jeho ruku dlaní vzhůru na své koleno.
- (2) Nechte dítě vybrat si prst k odběru, otřete vybraný prst dezinfekcí.
- (3) Z lancety otáčivým pohybem sejměte kryt. Pevně přiložte lancetu na špičku prstu a stiskněte spoušť.
- (4) Držte prst tak, aby kapka krve stékala dolů a nechte krev vytékat do trubičky. Poklepejte zkumavkou o stůl, aby krev z trubičky stekla dovnitř zkumavky.
- (5) Až se zkumavka naplní po rysku 200 µl (0,2 ml), ukončete odběr.
- (6) Točivým pohybem odejměte horní víčko s trubičkou.
- (7) Uzavřete zkumavku druhým víčkem, které je nasazeno na spodní část zkumavky. Víčko musí zacvaknout.



Tipy - co dělat při obtížích s odběrem:

Jestliže se trubička ucpe, sejměte ji spolu s bílým víčkem a krev nechte odkapávat přes okraj zkumavky.

Balení obsahuje **1 zkumavku a 3 lancety**, kdyby se odběr napoprvé nezdařil. Někdy je nutné nabrat krev z více vpichů (dva různé prsty).

* Pokud by se Vám **nepodařilo** nabrat množství krve po rysku, zkuste odebrat jiný prst, případně zopakovat zahřívání či promačkávání. Vzorek odešlete i v případě, že se požadované množství nepodaří nabrat. Děkujeme!

Při odeslání

Vyplňte **Informovaný souhlas a žádanku**. V žádance nechte sekci “**VYPLNÍ LÉKAŘ**” prázdnou. Vložte **zkumavku i s žádanku** do přiloženého sáčku. Sáček i s informovaným souhlasem vložte do připravené obálky. Lancetu vyhoďte. V sadě jste obdrželi **další obálku a poštovní známku**. Ty použijte ke zpětnému odeslání na adresu:

Dominika Herianová,
Fakultní Nemocnice Motol, Pediatrická klinika,
V Úvalu 84, Praha 5, 150 06.

Případné dotazy pište na email: betty@fnmotol.cz

Děkujeme, že věříte v prevenci.

Tým projektu Betty